

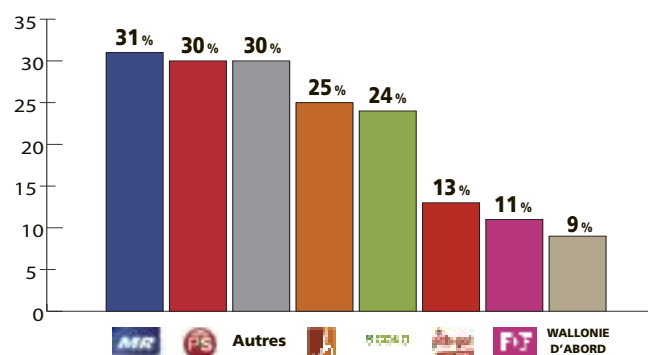
# PS cloué par le PTB-Go !



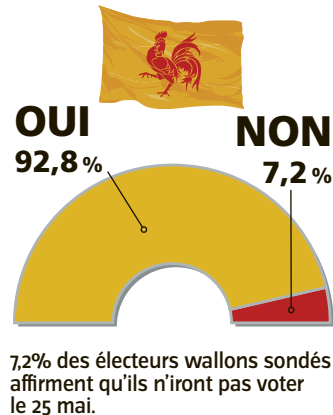
**J-10** À J-10 avant les élections du 25 mai, sondage L'Avenir, La Libre Belgique et Dedicated sur les intentions de vote des francophones à la Chambre.

## Le vote des indécis en Wallonie

Lorsqu'on demande aux électeurs wallons indécis (22%) pour qui ils pourraient voter à la Chambre le 25 mai, ils sont 31 % à citer le MR en premier.



## Irez-vous voter ?



## Sondage : la fiche technique

**Qui :** institut Dedicated pour les quotidiens L'Avenir et La Libre Belgique.

**Question principale :** si des élections fédérales avaient lieu ce dimanche, pour lequel des partis suivants voteriez-vous ?

**Quand :** par Internet, du vendredi 9 au mercredi 14 mai.

**Échantillon :** sondage réalisé sur un échantillon représentatif de 1 910 électeurs belges, dans chacune des 2 régions francophones de Belgique : 903 électeurs à Bruxelles (19 communes) et 1 007 en Wallonie.

**Profil :** la sélection des répondants a été réalisée via Internet dans le respect de qu-

**DEDICATED**



tas sur les critères sociodémographiques (sexe, âge, actifs/non-actifs, ...) et répartie entre les provinces de Wallonie et entre les communes pour Bruxelles-Capitale.

**Marge d'erreur :** la marge d'erreur maximale (pour des pourcentages proches de 50 %) est de 3,1 % sur l'échantillon Wallonie, 3,3 % pour celui de Bruxelles et de 2,2 % sur l'échantillon total.

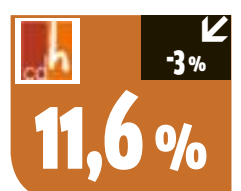
**Affiliations :** l'institut Dedicated est affilié à Esomar, Febelmar, AQR, Win-Gallup. ■



**Écolo : sous les 10 % avec peu de marge de progression**



**cdH : en perte, mais un coup de reins au bon moment**



loir, même s'ils ne sont pas encore fixés à un peu moins de 15 jours des élections. Une option qui va de «très probable» à «possible», selon le sondage de Dedicated Research.

Dans ces conditions, la barre des 30 % pourrait donc être franchie sans grosse difficulté, surtout si le parti de Magnette relance la machine à toute vapeur à la dernière seconde de la campagne. ■ **P.S.**

La claque pour Écolo... Depuis le début de la campagne, on se disait, que, finalement, les verts étaient passés entre les gouttes. C'est tout juste si on entendait parler de la crise photovoltaïque. Les coups de boutoirs n'étaient pas d'une violence extrême contre Hoyos et cie.

Et puis bardaf, c'est l'embarquée : selon notre sondage, Écolo pourrait tomber sous les 10 %. Le cauchemar absolu tant redouté. Pire : depuis les résultats de 2010 et ses 12,3 % à la Chambre, Écolo n'a jamais connu un score aussi catastrophique. Une gifle encore accentuée par le fait qu'au fédéral, les verts étaient... dans l'opposition ! On ne peut donc même pas dire que les Verts payent la participation au pouvoir. Et on ajoutera même qu'ils sont très mal payés d'avoir pris leurs responsabilités en venant, de l'extérieur, faire l'appoint pour réaliser la réforme de l'État. Qui a, quoi qu'on en dise, stabilisé un pays qui partait en quenouilles institutionnelles.

Autre mauvaise nouvelle pour Écolo : le parti ne réussit pas, dans les intentions de vote, à aller grignoter dans les autres partis. Ceux qui voteront Écolo sont ceux... qui ont voté Écolo aux dernières élections fédérales de 2010. Autrement dit, les verts ne séduisent plus les indécis des autres partis. Et les électeurs qui disent «possible» l'éventualité de voter Écolo alors qu'ils pensaient voter autrement à la base sont les moins



nombreux des quatre partis traditionnels. Bref, la marge de progression est quasiment nulle. On en connaît qui vont tomber de haut dans l'état-major écologiste, même s'ils ne s'attendaient pas non plus à l'état de grâce de 2010. Le 25 mai, si le vote va dans ce sens-là aux Parlements wallon et bruxellois, les Oliviers ont d'ores et déjà du plomb dans l'aile. ■

**M. Dum**

Ce n'est pas encore gagné pour le cdH, mais les humanistes semblent bien partis pour assurer leur troisième place en Wallonie. Ou, plus précisément, pour prendre la tête du deuxième peloton, celui des partis qui naviguent à distance respectable des deux leaders, le PS et le MR ; même si l'avance de ces derniers a sérieusement fondu depuis les élections fédérales de 2010.

Annoncé, dans notre sondage, en retrait de 3 % par rapport à son résultat de 2010, le parti de Benoît Lutgen semble avoir donné le coup de reins au bon moment. Assez largement distancé par Écolo en mai 2013 (12,9 % contre 14,7, sondage LLB et Dedicated), il était progressivement revenu à la hauteur des verts en cours d'année dernière (12,8 %-12,7 ; puis 12,7-11,2), en raison, aussi, du recul de ces derniers dans les intentions de vote. Puis le cdH leur avait à nouveau cédé le pas au début de cette année (10,2 %-10,6), et plus encore au printemps (9,4 % pour le cdH et 11 pour Écolo).

Même si leur érosion est confirmée, les humanistes ont donc opportunément redressé la barre à l'approche du scrutin. Si le gros des futurs électeurs du cdH (73 %) avait déjà voté en sa faveur lors des précédentes élections, il en récupère autant (8 %) du côté du PS que d'Écolo, au détriment desquels le cdH



opère donc son redressement. Peu d'électeurs (2 %) ont par contre l'intention de passer du MR ou du PP au cdH.

À dix jours de l'élection, le cdH ne dispose pas d'un réservoir de votes aussi important que le MR ou le PS, mais il garde une marge de progression équivalente à celle d'Écolo : de quoi sécuriser sa troisième place wallonne ? ■

**Phi. Le.**

### Origine des voix...

	...du PS
PS	88 %
MR	2 %
Écolo	2 %
cdH	3 %
PTB	-
PP	-
Autres partis, vote blanc, abstention, etc.	5 %

### Origine des voix...

	...d'Écolo
PS	4 %
MR	1 %
Écolo	80 %
cdH	0 %
PTB	2 %
PP	0 %
Autres partis, vote blanc, abstention, etc.	13 %

### Origine des voix...

	...du cdH
PS	8 %
MR	2 %
Écolo	8 %
cdH	73 %
PTB	-
PP	2 %
Autres partis, vote blanc, abstention, etc.	7 %